



INFORME MENSUAL
MOLIENDA DE TRIGO
FEBRERO 2020

DNCCA
Dirección Nacional
De Control Comercial Agropecuario



Ministerio de Agricultura,
Ganadería y Pesca
Argentina

El Ministerio de Agricultura, Ganadería y Pesca a través del Área de Gestión de la Información de la Dirección Nacional de Control Comercial Agropecuario, elabora el siguiente informe mensual con los datos proporcionados bajo DDJJ por los actores industriales que participan en la molienda de trigo y su comercialización. La información provista en este documento tiene carácter provisorio por 90 días.

Este informe busca, de forma mensualizada y con series históricas, reflejar la realidad del sector con datos fundamentales para todos los participantes de la cadena agroindustrial, medios especializados, organismos e instituciones.

También tiene por objetivo, proveer a la ciudadanía del acceso a la información pública con estadísticas que reflejen el contexto de los sectores productivos del país; obligación primordial de esta Dirección Nacional y del estado en una sociedad democrática.

MINISTRO DE AGRICULTURA, GANADERÍA Y PESCA

Ing. Agr. Luis Eugenio Basterra

SUBSECRETARIO DE AGRICULTURA, GANADERÍA Y PESCA

Abog. Fernando Julián Echazarreta

DIRECTOR NACIONAL DE CONTROL COMERCIAL AGROPECUARIO

Med. Vet. Marcelo Rossi

COORDINADOR GENERAL DIRECCIÓN NACIONAL DE CONTROL COMERCIAL AGROPECUARIO

Lic. Luis María Migliaro

DIRECTORA DE REGISTRO Y MATRICULACIÓN AGROPECUARIA

Abg. Florencia Pinski

COORDINACIÓN DE GESTIÓN DE LA INFORMACION

Anl. Sist. Jorge Alexis Viqueira



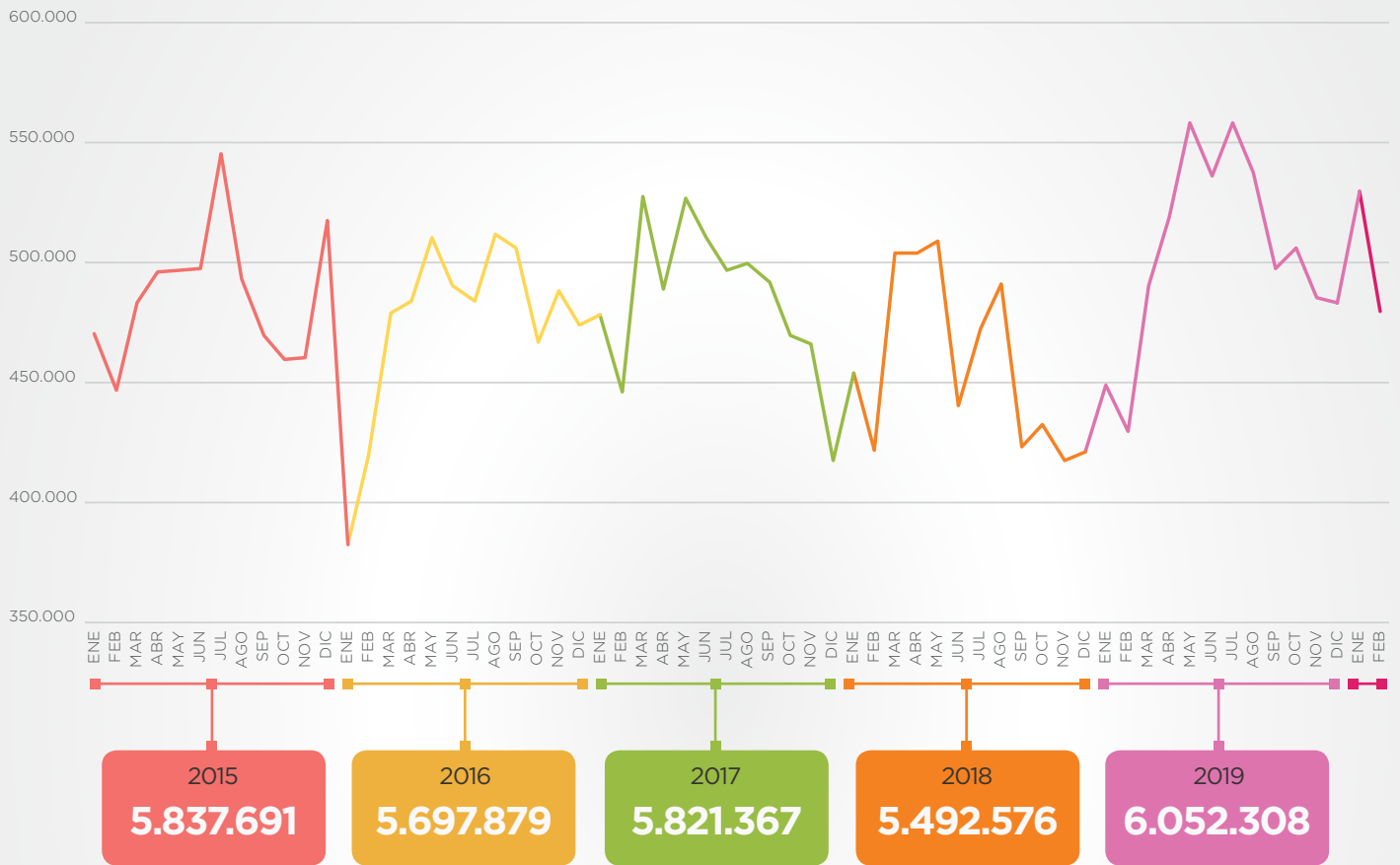
Ministerio de Agricultura,
Ganadería y Pesca
Argentina

ELABORACIÓN

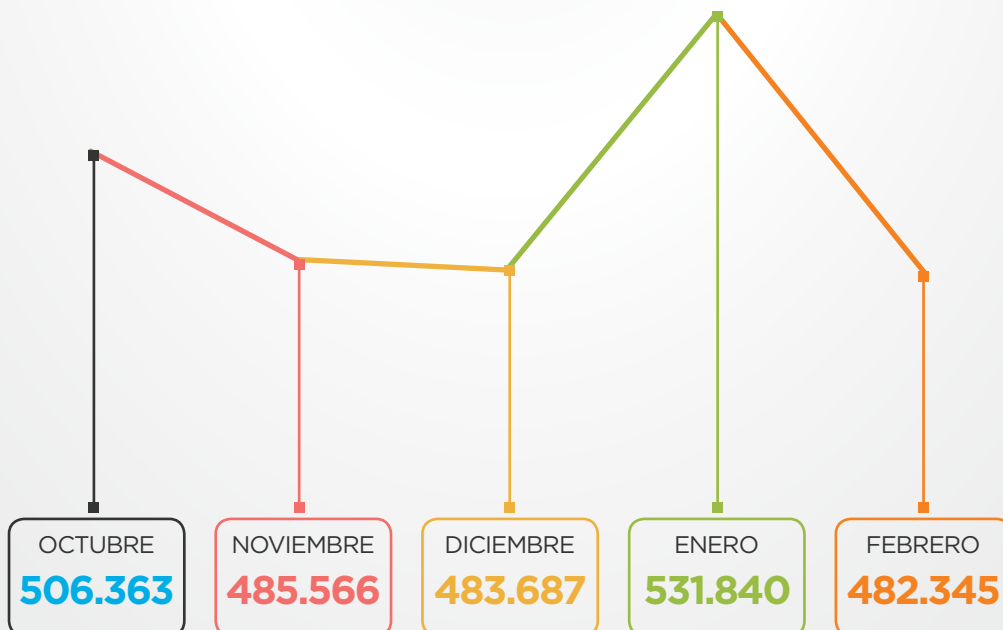
Mariana Fernandez
Laura Scocco
Daniela Perego
Mariana Bruschi
Pamela Castroman
Ariel Marchesi

MOLIENDA DE TRIGO

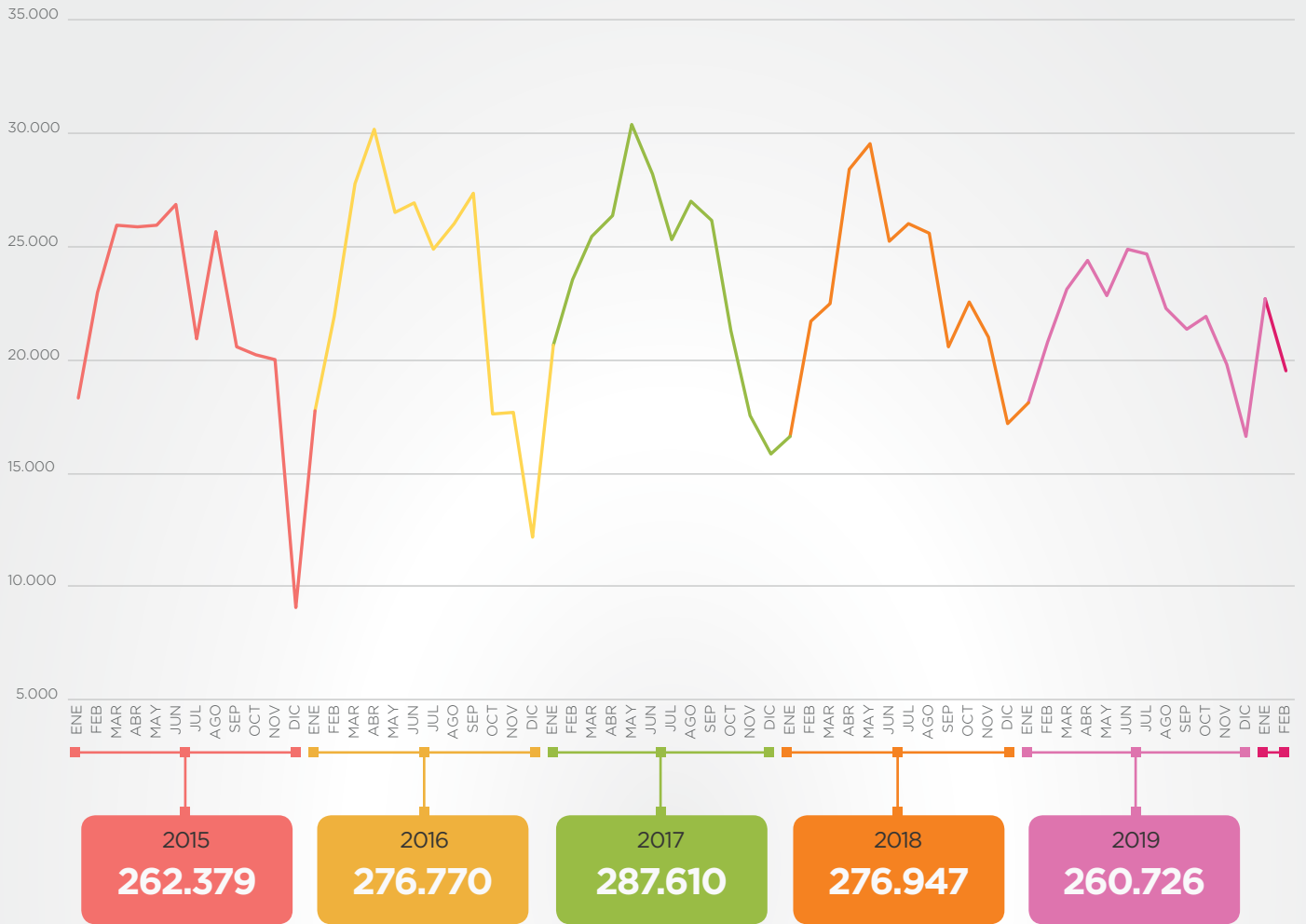
EVOLUCIÓN NACIONAL ANUAL EN TONELADAS - MOLIENDA TRIGO PAN



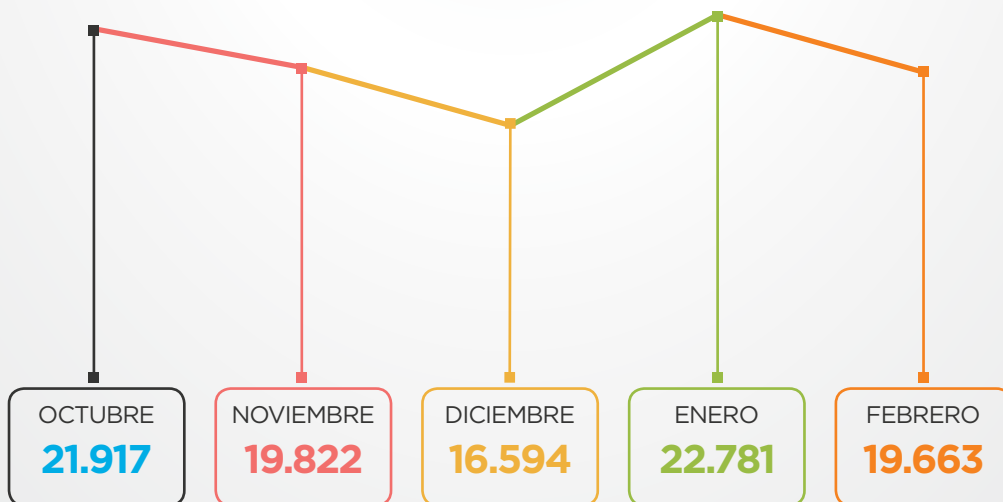
EVOLUCIÓN MENSUAL NACIONAL EN TONELADAS - MOLIENDA TRIGO PAN

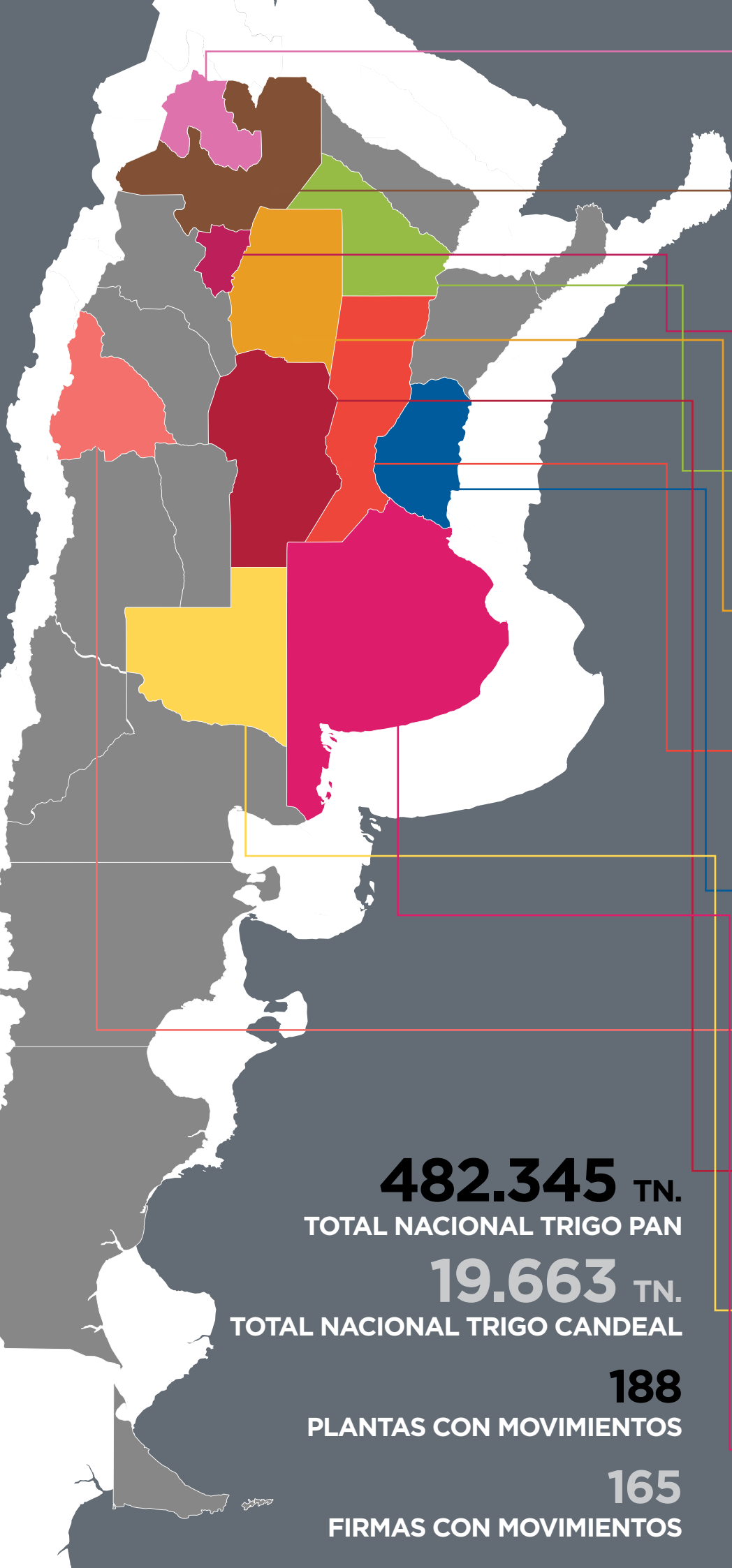


EVOLUCIÓN NACIONAL ANUAL EN TONELADAS - MOLIENDA TRIGO CANDEAL



EVOLUCIÓN MENSUAL NACIONAL EN TONELADAS - MOLIENDA TRIGO CANDEAL





| JUJUY | |
|-----------|---------------|
| TRIGO PAN | TRIGO CANDEAL |
| 6.271 TN. | 0 TN. |
| PLANTAS | PARTICIPACION |
| 2 | 1,34% |

| SALTA | |
|-----------|---------------|
| TRIGO PAN | TRIGO CANDEAL |
| 6.668 TN. | 0 TN. |
| PLANTAS | PARTICIPACION |
| 2 | 1,40% |

| TUCUMAN | |
|------------|---------------|
| TRIGO PAN | TRIGO CANDEAL |
| 10.879 TN. | 3.855 TN. |
| PLANTAS | PARTICIPACION |
| 7 | 2,95% |

| CHACO | |
|-----------|---------------|
| TRIGO PAN | TRIGO CANDEAL |
| 5.435 TN. | 0 TN. |
| PLANTAS | PARTICIPACION |
| 1 | 1,09% |

| SANTIAGO DEL ESTERO | |
|---------------------|---------------|
| TRIGO PAN | TRIGO CANDEAL |
| 504 TN. | 0 TN. |
| PLANTAS | PARTICIPACION |
| 1 | 0,10% |

| SANTA FE | |
|------------|---------------|
| TRIGO PAN | TRIGO CANDEAL |
| 70.692 TN. | 0 TN. |
| PLANTAS | PARTICIPACION |
| 31 | 13,93% |

| ENTRE RIOS | |
|------------|---------------|
| TRIGO PAN | TRIGO CANDEAL |
| 17.472 TN. | 0 TN. |
| PLANTAS | PARTICIPACION |
| 19 | 3,50% |

| SAN JUAN | |
|-----------|---------------|
| TRIGO PAN | TRIGO CANDEAL |
| 602 TN. | 0 TN. |
| PLANTAS | PARTICIPACION |
| 2 | 0,12% |

| CORDOBA | |
|------------|---------------|
| TRIGO PAN | TRIGO CANDEAL |
| 97.540 TN. | 136 TN. |
| PLANTAS | PARTICIPACION |
| 32 | 19,54% |

| LA PAMPA | |
|-----------|---------------|
| TRIGO PAN | TRIGO CANDEAL |
| 9.643 TN. | 0 TN. |
| PLANTAS | PARTICIPACION |
| 4 | 1,93% |

| BUENOS AIRES | |
|--------------|---------------|
| TRIGO PAN | TRIGO CANDEAL |
| 256.640 TN. | 15.672 TN. |
| PLANTAS | PARTICIPACION |
| 87 | 54,25% |

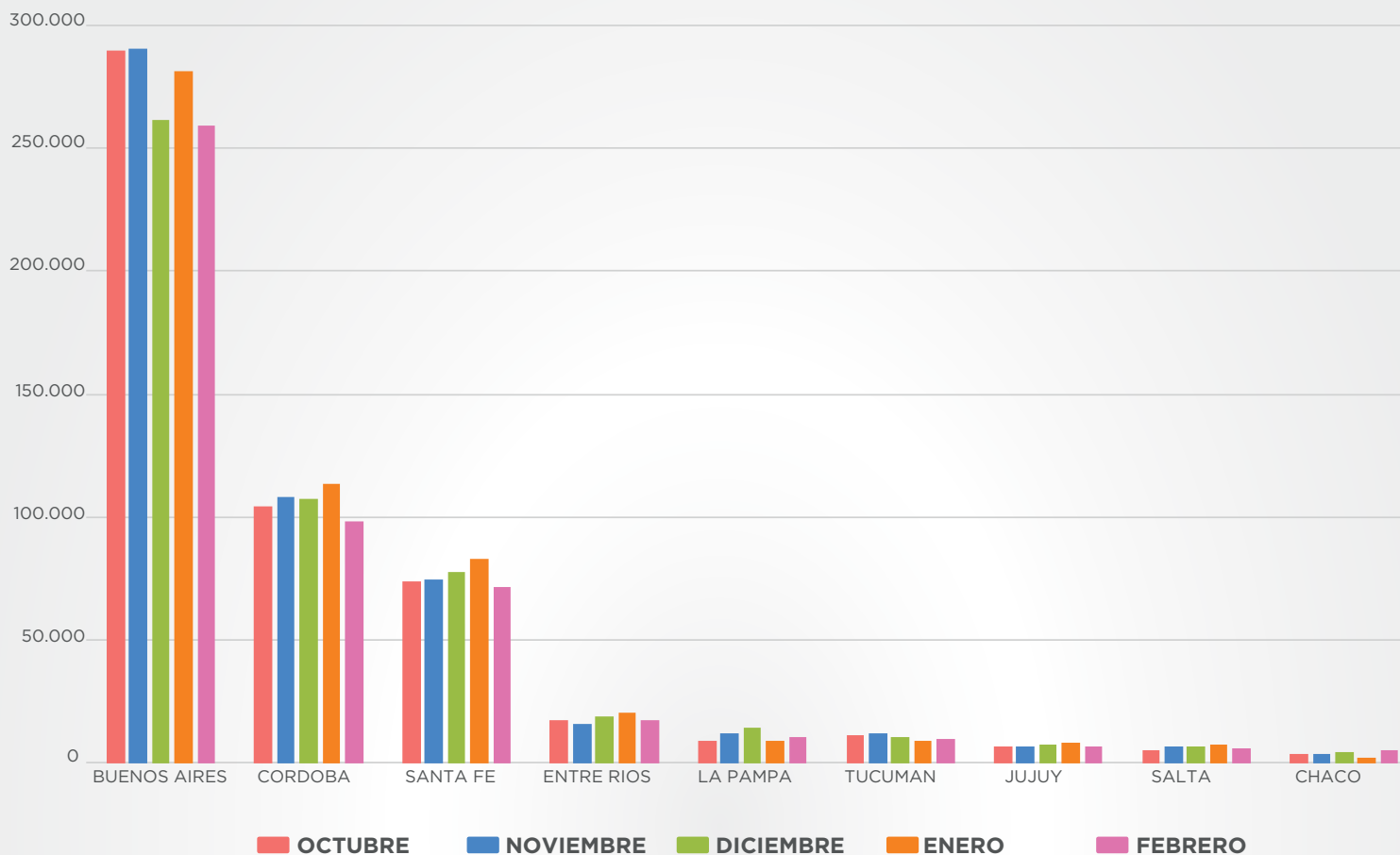
482.345 TN.
TOTAL NACIONAL TRIGO PAN

19.663 TN.
TOTAL NACIONAL TRIGO CANDEAL

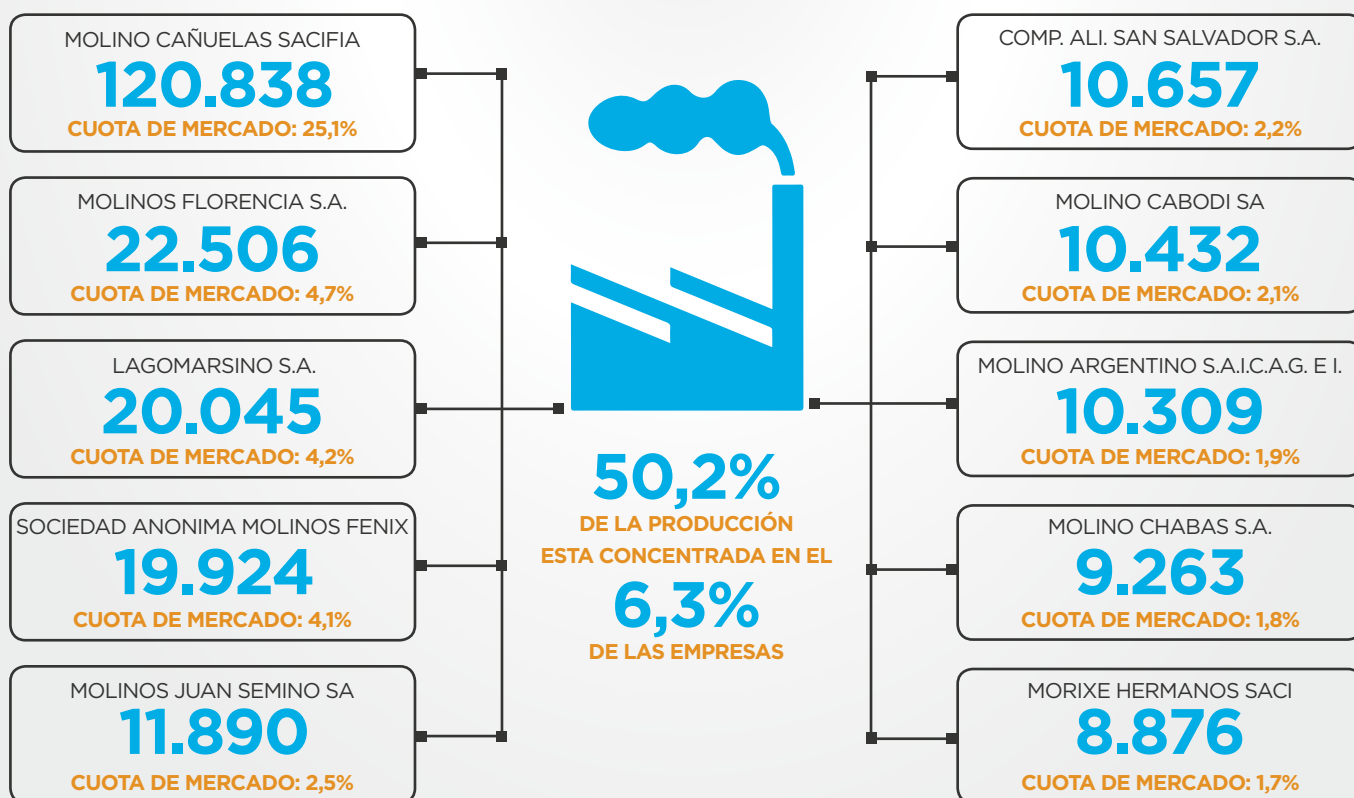
188
PLANTAS CON MOVIMIENTOS

165
FIRMAS CON MOVIMIENTOS

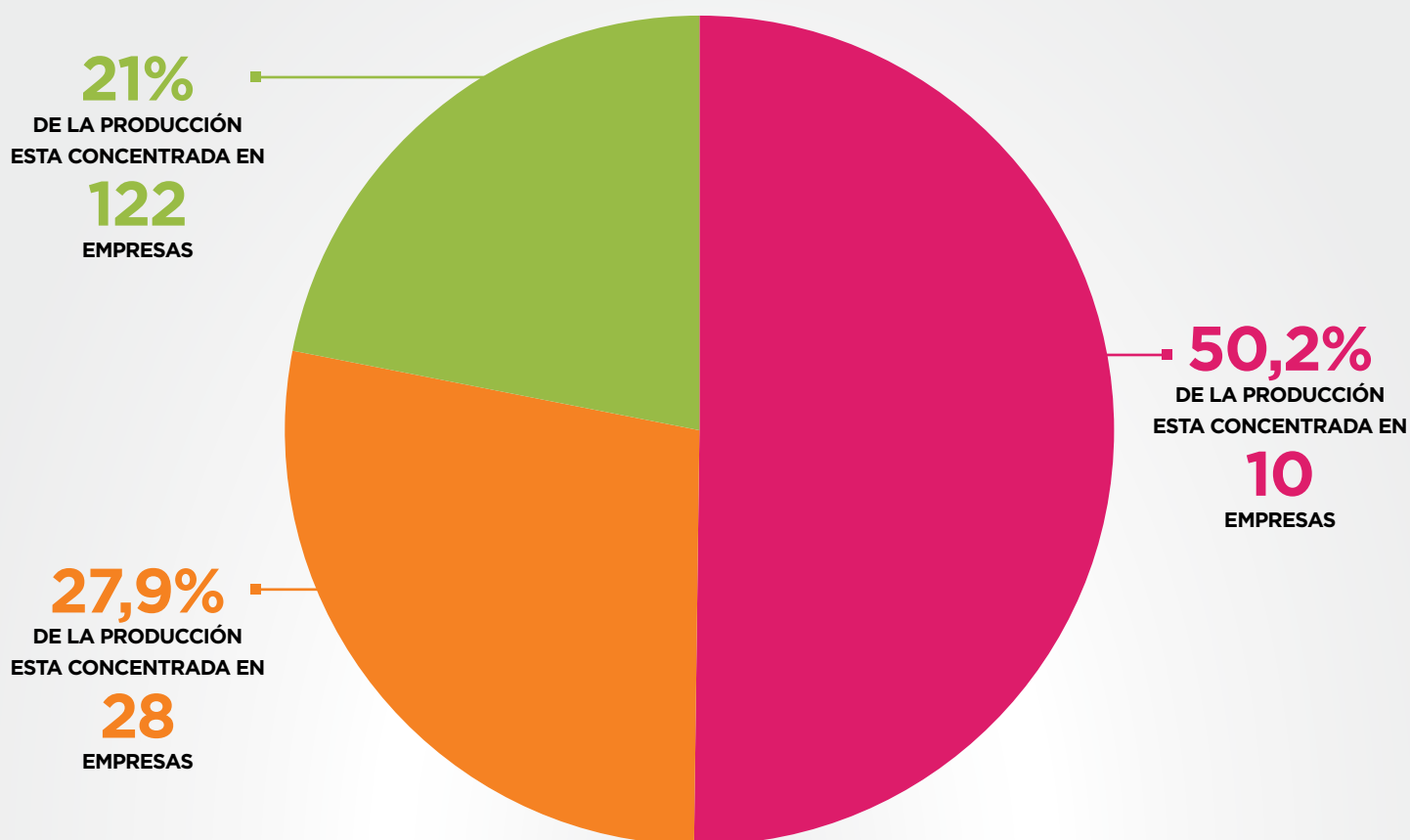
EVOLUCIÓN MENSUAL MOLIENDA PROVINCIAL DE TRIGO PAN



EMPRESAS CON MAYOR MOLIENDA EN TN DE TRIGO PAN



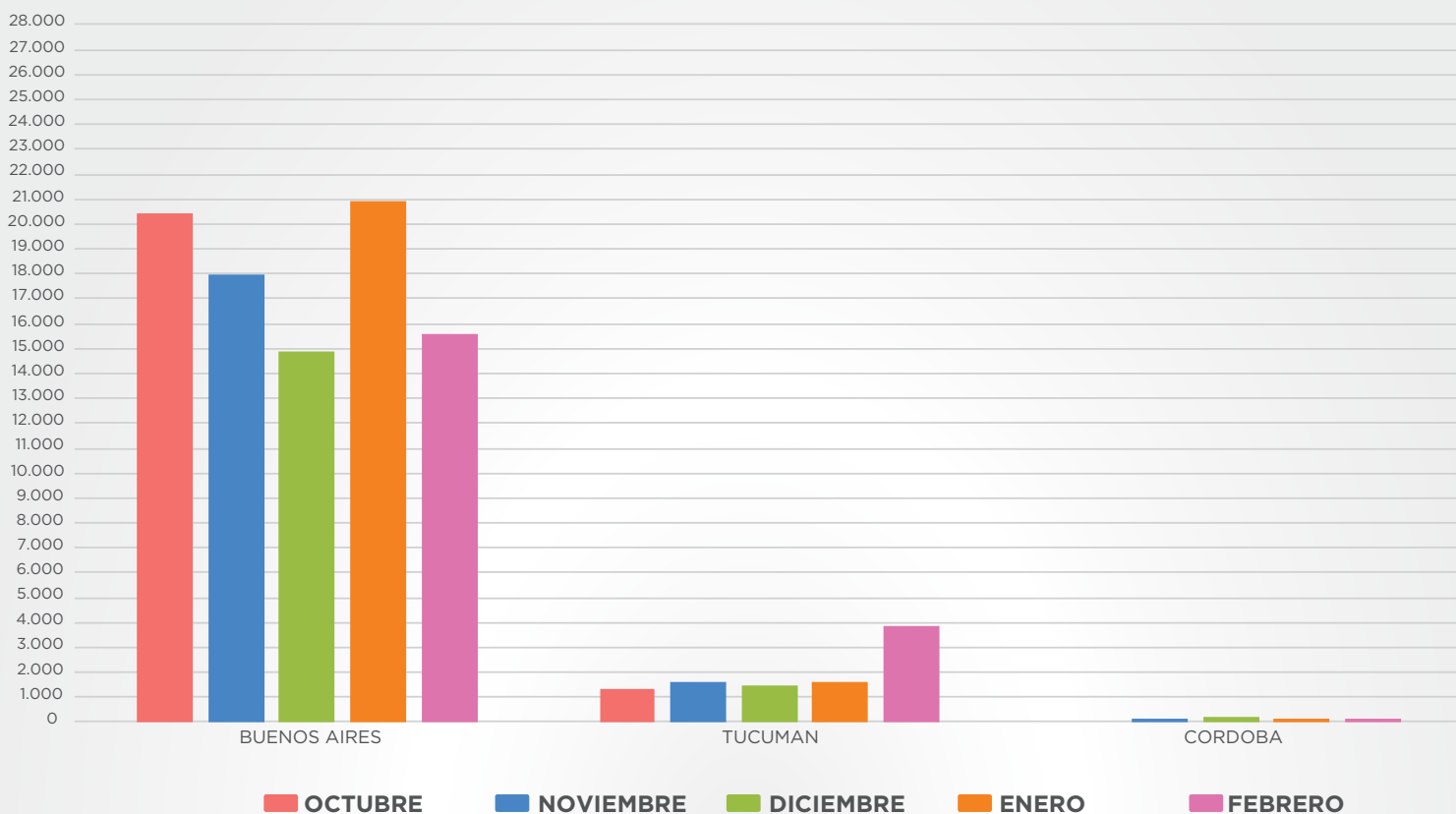
CONCENTRACION DE LA PRODUCCIÓN POR EMPRESAS EN TRIGO PAN



CONCENTRACION DE LA PRODUCCIÓN POR ACTIVIDAD EN TRIGO PAN

| ACTIVIDAD | PLANTAS | TN. DE MOLIENDA | % DE PARTICIPACIÓN |
|--|------------|-----------------|--------------------|
| INDUSTRIAL BALANCEADOR DE 10.001 A 20.000TN | 3 | 2.516 | 0,52% |
| INDUSTRIAL BALANCEADOR DE 2.001 A 5.000TN | 3 | 202 | 0,04% |
| INDUSTRIAL BALANCEADOR DE 20.001 A 50.000TN | 2 | 251 | 0,05% |
| INDUSTRIAL BALANCEADOR DE 5.001 A 10.000TN | 4 | 1.676 | 0,35% |
| INDUSTRIAL BALANCEADOR HASTA 2.000TN | 5 | 1.506 | 0,31% |
| INDUSTRIAL BALANCEADOR MÁS DE 50.001TN | 1 | 746 | 0,15% |
| INDUSTRIAL MOLINO DE HARINA DE TRIGO DE 1.401 A 5.000KG/H | 48 | 46.459 | 9,63% |
| INDUSTRIAL MOLINO DE HARINA DE TRIGO DE 5.001 A 15.000KG/H | 60 | 162.200 | 33,63% |
| INDUSTRIAL MOLINO DE HARINA DE TRIGO HASTA 1.400KG/H | 24 | 7.445 | 1,54% |
| INDUSTRIAL MOLINO DE HARINA DE TRIGO MÁS DE 15.001KG/H | 29 | 259.344 | 53,77% |
| TOTAL GENERAL | 179 | 482.345 | 100% |

EVOLUCIÓN MENSUAL MOLIENDA PROVINCIAL DE TRIGO CANDEAL



CONCENTRACION DE LA PRODUCCIÓN POR ACTIVIDAD EN TRIGO CANDEAL

| ACTIVIDAD | PLANTAS | TN. DE MOLIENDA | % DE PARTICIPACIÓN |
|--|----------|-----------------|--------------------|
| INDUSTRIAL BALANCEADOR HASTA 2.000TN | 4 | 190 | 0,97% |
| INDUSTRIAL MOLINO DE HARINA DE TRIGO DE 5.001 A 15.000KG/H | 1 | 8.417 | 42,81% |
| INDUSTRIAL MOLINO DE HARINA DE TRIGO MÁS DE 15.001KG/H | 4 | 11.055 | 56,22% |
| TOTAL GENERAL | 9 | 19.663 | 100,00% |



Ministerio de Agricultura,
Ganadería y Pesca
Argentina